

# EURO 10 eszközalap

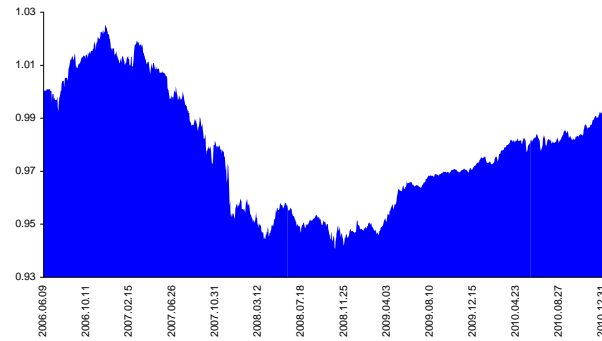
Kockázat\*: ++ Elszámolás pénzneme: Euro  
 Várható hosszú távú hozam\*: +++ Indulás dátuma: 2006. június

Kezelője: UNIQA Biztosító Zrt.  
 Címe: 1134 Budapest, Róbert Károly krt. 76-78.  
 Internet: www.uniqavk.hu  
 E-mail: info@uniqa.hu



\*A kockázat és a hozam hétfokozatú skálán kerül értékelésre, ahol 1 a legalacsonyabb kockázat és hozam, 7 a legmagasabb.

## Árfolyamalakulás



## Befektési stratégia

Az eszközalap befektetési alapokba fektethet. Célzott összetétele szerint 100%-ban az UNIQA Stetig befektetési alapba fektet, amely stratégiája szerint 90%-ban euró kötvény- és pénzügyi, 10%-ban globális részvénybefektetéseket tartalmaz. Készpénz, bankbetét maximum 20%-ban megengedett.

## Ajánlott befektetési időtáv

Az eszközalap már rövidebb távú befektetésre is alkalmas.

## Kockázatok

Részvénykockázat, kamatkockázat.

## Befektetési összetétel\*\*

Raiffeisen Eurasien Aktien	2.53%
DWS Institutional Money Plus	86.39%
DWS Invest Global Equities	8.36%

## A mögöttes befektetési alapok adatai és historikus hozammutatói\*\*\*

Befektetési eszközök	Befektetési terület	1 hó	1 év	5 év átl.	2009	2008
Részvény	Fejlődő piacok	0.79%	30.99%	10.96%	1.06%	32.37%
Pénzügyi	Globális	0.06%	0.46%	2.53%	0.01%	0.45%
Részvény	Globális	3.35%	14.54%	0.51%	1.14%	15.12%

Készpénz 2.72%

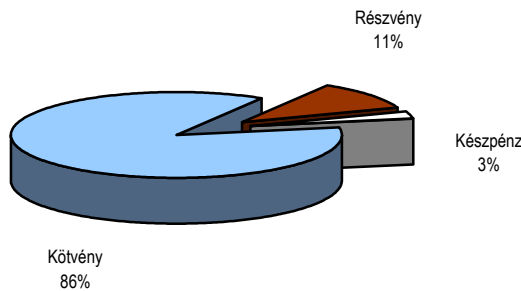
\*\* A mögöttes alapok által felszámított alapkezelői költség

0.36%

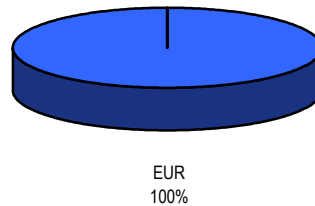
\*\*\* Forrás: Bloomberg

\*\*\* Az adatok lekérdezésének időpontja: 2011. 1. 7. 13:34

## Befektetések megoszlása\*\*\*\*



## Befektetések devizamegoszlása



\*\*\*\* Forrás: Bloomberg, alapkezelők, UNIQA

## Teljesítménystatisztika

1 havi hozam	0.40%
3 havi hozam	0.89%
éves hozam	1.87%
hozam indulás óta	-0.86%
havi átlaghozam	-0.02%
éves átlaghozam	-0.18%

	jan	febr	márc	ápr	máj	jún	júl	aug	szept	okt	nov	dec	Össz:*
2006.						0.0%	0.0%	1.1%	0.1%	0.3%	0.5%	-0.7%	1.3%
2007.	-0.5%	0.4%	-0.3%	-0.3%	-0.4%	-0.7%	-0.3%	-0.7%	-0.4%	-0.1%	-0.7%	-2.0%	-6.0%
2008.	0.2%	-0.5%	-0.6%	0.8%	0.5%	-0.5%	-0.3%	0.3%	-0.4%	-0.5%	0.1%	0.1%	-0.7%
2009.	0.2%	-0.1%	0.3%	0.7%	0.7%	0.0%	0.3%	0.1%	0.1%	0.0%	0.0%	0.4%	2.8%
2010.	0.0%	0.0%	0.7%	0.2%	-0.2%	0.2%	0.0%	0.1%	0.1%	0.2%	0.3%	0.4%	1.9%

\*Az összesített adat nem azonos az éves hozammal, csupán tájékoztató jellegű!

A múltbéli teljesítmények nem szükségszerűen jelzik a jövőbeni teljesítmények alakulását. A befektetési egységek értéke és hozama mind felfelé, mind felfelé változhat, amelyért a Biztosító nem vállal garanciát. A befektető akár a befektetett tőke összegét is elveszítheti. Külföldre befektető eszközalap esetében annak értéke a devizaárfolyamok elmozdulása miatt is változhat. A Biztosító mindent elkövetett annak biztosítására, hogy a leirtak alaposak és teljesek, és a vélemények megalapozottak legyenek. A Hírlevél nem befektetési ajánlat és nem is tekinthető az eszközalap vételére vagy eladására vonatkozó ajánlatnak.