

EURO 10 eszközalap

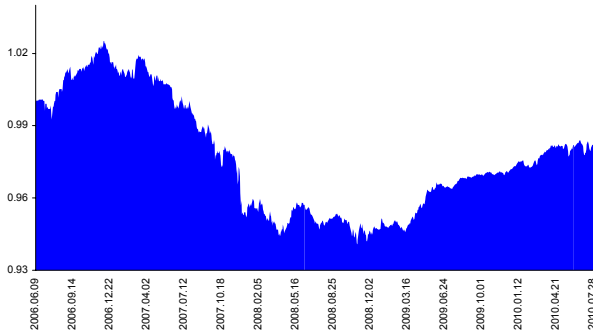
Kockázat*: ++ Elszámolás pénzneme: Euro
 Várható hosszú távú hozam*: +++ Indulás dátuma: 2006. június

Kezelője: UNIQA Biztosító Zrt.
 Címe: 1134 Budapest, Róbert Károly krt. 76-78.
 Internet: www.uniqavk.hu
 E-mail: info@uniqa.hu



*A kockázat és a hozam hátfokozatú skálán kerül értékelésre, ahol 1 a legalacsonyabb kockázat és hozam, 7 a legmagasabb.

Árfolyamalakulás



Befektetési stratégia

Az eszközalap befektetési alapokba fektethet. Célzott összetétele szerint 100%-ban az UNIQA Stetig befektetési alapba fektet, amely stratégiája szerint 90%-ban euró kötvény- és pénzügyi, 10%-ban globális részvénybefektetéseket tartalmaz. Készpénz, bankbetét maximum 20%-ban megengedett.

Ajánlott befektetési időtáv

Az eszközalap már rövidebb távú befektetésre is alkalmas.

Kockázatok

Részvénykockázat, kamatkockázat.

Befektetési összetétel**

Raiffeisen Eurasien Aktien	1.62%
DWS Institutional Money Plus	88.79%
DWS Invest Global Equities	8.60%

A mögöttes befektetési alapok adatai és historikus hozammutatói***

Befektetési eszközök	Befektetési terület	1 hó	1 év	5 év átl.	2009	2008
Részvény	Fejlődő piacok	2.58%	32.53%	12.58%	15.87%	85.76%
Pénzügyi	Globális	0.04%	0.37%	2.66%	0.21%	0.89%
Részvény	Globális	-0.89%	17.47%	0.57%	6.79%	37.13%

Készpénz 0.99%

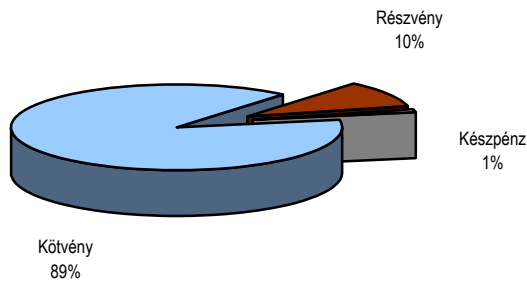
** A mögöttes alapok által felszámított alapkezelői költség

0.35%

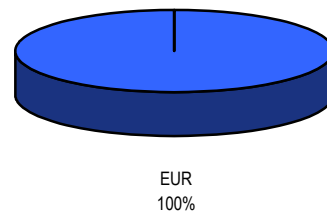
*** Forrás: Bloomberg

*** Az adatok lekérdezésének időpontja: 2010. 8. 10. 9:14

Befektetések megoszlása****



Befektetések devizamegoszlása



**** Forrás: Bloomberg, alapkezelők, UNIQA

Teljesítménystatisztika

	jan	febr	márc	ápr	máj	jún	júl	aug	szept	okt	nov	dec	Össz:*
1 havi hozam						0.0%	0.0%	1.1%	0.1%	0.3%	0.5%	-0.7%	1.3%
3 havi hozam						-0.7%	-0.3%	-0.7%	-0.4%	-0.1%	-0.7%	-2.0%	-6.0%
éves hozam	-0.5%	0.4%	-0.3%	-0.3%	-0.4%	-0.7%	-0.3%	-0.7%	-0.4%	-0.1%	-0.7%	-2.0%	-6.0%
hozam indulás óta	0.2%	-0.5%	-0.6%	0.8%	0.5%	-0.5%	-0.3%	0.3%	-0.4%	-0.5%	0.1%	0.1%	-0.7%
havi átlaghozam	0.2%	-0.1%	0.3%	0.7%	0.7%	0.0%	0.3%	0.1%	0.1%	0.0%	0.0%	0.4%	2.8%
éves átlaghozam	0.0%	0.0%	0.7%	0.2%	-0.2%	0.2%	0.0%						0.9%

*Az összesített adat nem azonos az éves hozammal, csupán tájékoztató jellegű!

A múltbéli teljesítmények nem szükségszerűen jelzik a jövőbeni teljesítmények alakulását. A befektetési egységek értéke és hozama mind lefelé, mind felfelé változhat, amelyért a Biztosító nem vállal garanciát. A befektető akár a befektetett tőke összegét is elveszítheti. Külföldre befektető eszközalap esetében annak értéke a devizaárfolyamok elmozdulása miatt is változhat. A Biztosító mindent elkövetett annak biztosítására, hogy a leirtak alaposak és teljesek, és a vélemények megalapozottak legyenek. A Hírlevél nem befektetési ajánlat és nem is tekinthető az eszközalap vételére vagy eladására vonatkozó ajánlatnak.