

# EURO 10 eszközalap

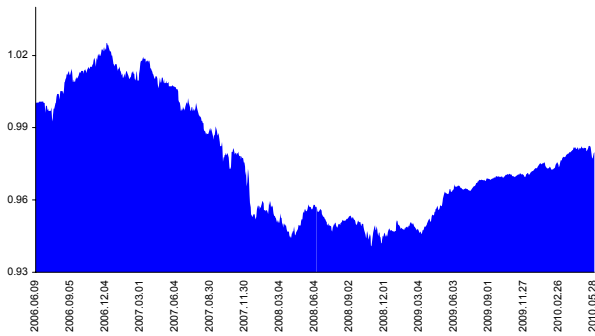
Kockázat: ++ Elszámolás pénzneme: Euro  
 Várható hosszú távú hozam\*: +++ Indulás dátuma: 2006. június

Kezelője: UNIQA Biztosító Zrt.  
 Címe: 1134 Budapest, Róbert Károly krt. 76-78.  
 Internet: www.uniqavk.hu  
 E-mail: info@uniqa.hu



\*A kockázat és a hozam hétfokozatú skálán kerül értékelésre, ahol 1 a legalacsonyabb kockázat és hozam, 7 a legmagasabb.

## Árfolyamalakulás



## Befektetési stratégia

Az eszközalap befektetési alapokba fektethet. Célzott összetétele szerint 100%-ban az UNIQA Stetig befektetési alapba fektet, amely stratégiája szerint 90%-ban euró kötvény- és pénzügyi, 10%-ban globális részvénybefektetéseket tartalmaz. Készpénz, bankbetét maximum 20%-ban megengedett.

## Ajánlott befektetési időtáv

Az eszközalap már rövidebb távú befektetésre is alkalmas.

## Kockázatok

Részvénykockázat, kamatkockázat.

## Befektetési összetétel\*\*

|                              |        |
|------------------------------|--------|
| Raiffeisen Eurasien Aktien   | 1.68%  |
| DWS Institutional Money Plus | 77.97% |
| DWS Invest Global Equities   | 6.75%  |

## A mögöttes befektetési alapok adatai és historikus hozammutatói\*\*\*

| Befektetési eszközök | Befektetési terület | 1 hó  | 1 év   | 5 év átl. | 2009   | 2008   |
|----------------------|---------------------|-------|--------|-----------|--------|--------|
| Részvény             | Fejlődő piacok      | 2.44% | 41.26% | 16.18%    | 16.16% | 85.76% |
| Pénzügyi             | Globális            | 0.03% | 0.42%  | 2.72%     | 0.14%  | 0.89%  |
| Részvény             | Globális            | 3.30% | 25.02% | 2.20%     | 9.17%  | 37.13% |

Készpénz 13.60%

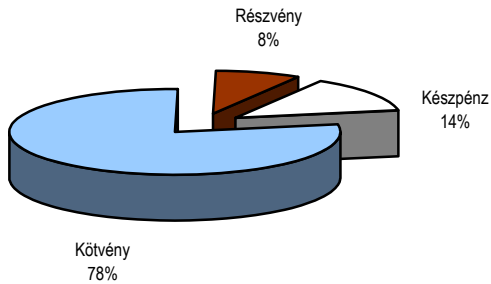
\*\* A mögöttes alapok által felszámított alapkezelői költség

0.29%

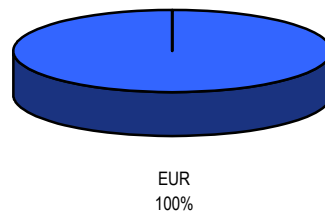
\*\*\* Forrás: Bloomberg

\*\*\* Az adatok lekérdezésének időpontja: 2010. 6. 8. 12:09

## Befektetések megoszlása\*\*\*\*



## Befektetések devizamegoszlása



\*\*\*\* Forrás: Bloomberg, alapkezelők, UNIQA

## Teljesítménystatisztika

|                   | jan    | febr  | márc  | ápr   | máj   | jún   | júl   | aug   | szept | okt   | nov   | dec   | Össz:* |
|-------------------|--------|-------|-------|-------|-------|-------|-------|-------|-------|-------|-------|-------|--------|
| 1 havi hozam      | -0.18% |       |       |       |       | 0.0%  | 0.0%  | 1.1%  | 0.1%  | 0.3%  | 0.5%  | -0.7% | 1.3%   |
| 3 havi hozam      | 0.65%  |       |       |       |       | -0.7% | -0.3% | -0.7% | -0.4% | -0.1% | -0.7% | -2.0% | -6.0%  |
| éves hozam        | 1.63%  | -0.5% | 0.4%  | -0.3% | -0.3% | -0.4% | -0.7% | -0.3% | -0.7% | -0.4% | -0.1% | -0.7% | -2.0%  |
| hozam indulás óta | -2.01% | 0.2%  | -0.5% | -0.6% | 0.8%  | 0.5%  | -0.5% | -0.3% | 0.3%  | -0.4% | -0.5% | 0.1%  | 0.1%   |
| havi átlaghozam   | -0.04% | 0.2%  | -0.1% | 0.3%  | 0.7%  | 0.7%  | 0.0%  | 0.3%  | 0.1%  | 0.1%  | 0.0%  | 0.0%  | 0.4%   |
| éves átlaghozam   | -0.49% | 0.0%  | 0.0%  | 0.7%  | 0.2%  | -0.2% |       |       |       |       |       |       | 0.7%   |

\*Az összesített adat nem azonos az éves hozammal, csupán tájékoztató jellegű!

A múltbéli teljesítmények nem szükségszerűen jelzik a jövőbeni teljesítmények alakulását. A befektetési egységek értéke és hozama mind lefelé, mind felfelé változhat, amelyért a Biztosító nem vállal garanciát. A befektető akár a befektetett tőke összegét is elveszítheti. Külföldre befektető eszközalap esetében annak értéke a devizaárfolyamok elmozdulása miatt is változhat. A Biztosító mindent elkövetett annak biztosítására, hogy a leirtak alaposak és teljesek, és a vélemények megalapozottak legyenek. A Hírlevél nem befektetési ajánlat és nem is tekinthető az eszközalap vételére vagy eladására vonatkozó ajánlatnak.