

# B-RICH részvény eszközalap

Regionális részvény eszközalapok



2008.04.30

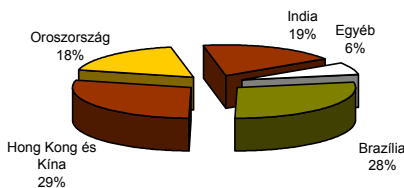
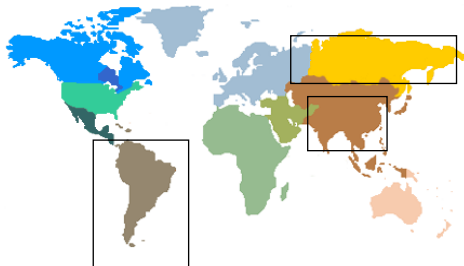
<b>Kockázat*:</b>	+++++
<b>Várható hosszú távú hozam*:</b>	+++++
<b>Elszámolás pénzmeze:</b>	Magyar Forint
<b>Indulás dátuma:</b>	2007. április

\*A kockázat és a hozam hétfokozatú skálán kerül értékelésre, ahol 1 a legalacsonyabb kockázat és hozam, 7 a legmagasabb.

<b>Eszközalap kezelője:</b>	UNIQA Biztosító Zrt.
<b>Címe:</b>	1134 Budapest, Róbert Károly krt. 76-78.
<b>Internet:</b>	<a href="http://www.uniqavk.hu">www.uniqavk.hu</a>
<b>E-mail:</b>	<a href="mailto:vagyonkezelelo@uniqavk.hu">vagyonkezelelo@uniqavk.hu</a>
<b>Életbiztosítási forrádrót:</b>	(06-1) 238-6422

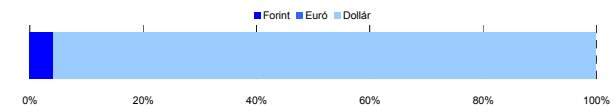
## Földrajzi megoszlás\*\*\*\*\*

\*\*\*\*\*Közöltő adatok. Forrás: Morningstar.



## Devizakitérttség\*\*\*

\*\*\*Az eszközalap teljes vagyonának százalékában.



## Befektetések megoszlása\*\*\*\*

	Morningstar minősítés	Befektetési régió/szektor	Százalékos megoszlás
HSBC BRIC Freestyle	*****	Fejlődő gazdaságok	19.03%
HSBC BRIC Markets Equity	-	Fejlődő gazdaságok	28.94%
PARVEST BRIC	-	Fejlődő gazdaságok	47.87%
<b>Készpénz</b>			<b>4.16%</b>

\*\*\*\* A mögöttes alapok által, valamint kezelésükért felszámított vagyonkezelői költség

0.18%

## Teljesítménystatisztika

1 havi hozam	10.61%
3 havi hozam	-1.36%
éves hozam	11.37%
hozam indulás óta	11.68%
havi átlag hozam	0.89%
éves átlag hozam	10.58%

	jan	febr	márc	ápr	máj	jún	júl	aug	szept	okt	nov	dec	Össz:*
2007.				0.3%	2.7%	3.3%	1.6%	-2.4%	9.3%	10.7%	-8.6%	6.0%	23.7%
2008.	-12.0%	6.9%	-13.6%	8.2%									

\*Az összesített adat nem azonos az éves hozammal, csupán tájékoztató jellegű!

A múltbéli teljesítmények nem szükségszerűen jelzik a jövőbeni teljesítmények alakulását. A befektetési jegyek értéke és hozama mind lefelé, mind felfelé változhat, amelyért a Vagyonkezelő nem vállal garanciát. A befektető akár a befektetett tőke összegét is elveszítheti. Külföldi befektető alap esetében annak értéke a valutaárfolyamok elmozdulásai miatt is változhat. A Vagyonkezelő mindent elkövet annak biztosítására, hogy a leírtak alaposak és teljesek, és a vélemények megalapozottak legyenek. A Hírlevél nem befektetési ajánlat és nem is tekinthető az eszközalap vételére vagy eladására vonatkozó ajánlatnak.

## Ajánlott minimális befektetési időtáv

A részvénybefektetések miatt csak 8-10 év feletti befektetési időhorizonttól ajánlható.

## Befektetési stratégia

Az eszközalap befektetési alapokba fektethet. A B-RICH elnevezés négy olyan gazdaságot takar, amelyek jelentős növekedési potenciállal rendelkeznek, nemcsak rövid, hanem hosszú távon is: Brazília, Oroszország, India és Kína. Az eszközalap a befektetett tőkét a stratégiája szerint több befektetési alap között osztja meg. A Vagyonkezelő arra törekszik, hogy a régió legjobb kockázat- és hozammutatókkal rendelkező befektetési alapjai kerüljenek az eszközalap portfóliójába. Készpénz, bankbetét maximum 20%-ban megengedett.

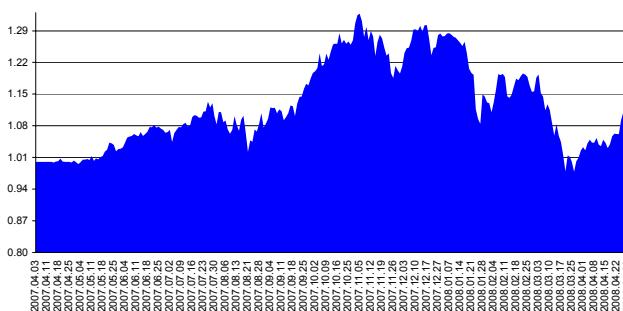
## Általános kockázatok

Devizakockázat, részvénykockázat.

## Kinek ajánljuk?

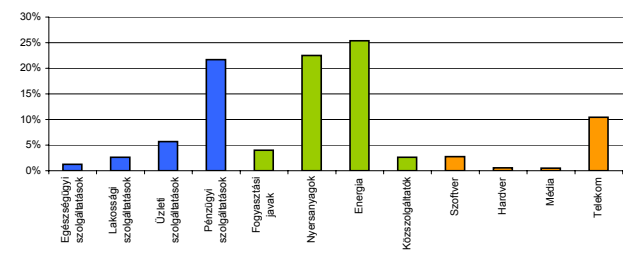
Azon magas hozamot megcélzó befektetők figyelmébe ajánlott, akik a legnagyobb fejlődő gazdaságok növekedéséből kívánnak profitálni.

## Árfolyamalakulás



## Részvénybefektetések szektormegoszlása\*\*\*\*\*

\*\*\*\*\*Közöltő adatok. Forrás: Morningstar.



## Vagyonkezelői kommentár

A nemrégiben közzétett makrogazdasági adatok továbbra is alátámasztják a pozitív várakozásokat a BRIC- országok kilátásait illetően. A tartós makrogazdasági növekedés, a pozitív eredmények és a jó likviditás bizonyára alátámasztja majd a BRIC- részvényeket. A csoport növekedésében egyre csökken a nyersanyagexport és az alacsony hozzáadott értékű termelés súlya, miközben a Reuters adatai szerint India és az ázsiai feltörekvő országok adják a globális információtechnológiai szolgáltatások piacának majdnem 26%-át, és ez az arány nagyobb iramban nő, mint a szektor, amit kiszolgál. A BRIC országok növekedésében immár kezd komolyabb szerepet játszani a belföldi kereslet felfutása is, ezzel csökkentve a gazdaságuk exportkitérttségét, és ezáltal a külföldi trendekre való érzékenységét. Emellett még természetesen külföldi működőtőke beruházások értéke sem elhanyagolható, amely a feltörekvő piacok fejlődésének egyik legfőbb motorja.

A forint az euróval szemben erősödött. A dollár minimálisan gyengült a forinttal szemben, ami a dollár elszámolású befektetések értékét valamelyest csökkentette. Az eszközalap teljesítményét csökkentette, hogy a forint erősödött a főbb devizákkal szemben, vagyis egy egységnyi dollár- vagy euróbefektetés kevesebbet ér, mint egy hónappal korábban.