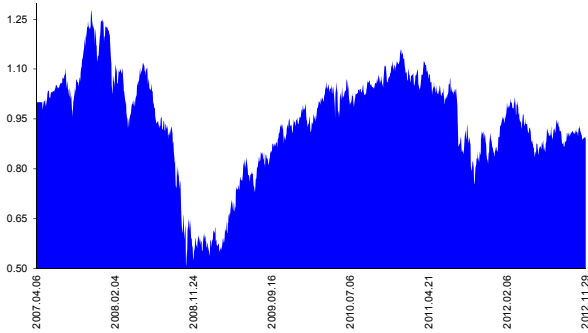




Kockázat*: ++++++ Elszámolás pénzneme: Euro
 Várható hosszú távú hozam*: ++++++ Indulás dátuma: 2007. április
 *A kockázat és a hozam hétfokozatú skálán kerül értékelésre, ahol 1 a legalacsonyabb kockázat és hozam, 7 a legmagasabb.
 Referenciaindex: MSCI EM BRIC EUR

Kezelője: UNIQA Biztosító Zrt.
 Címe: 1134 Budapest, Róbert Károly krt. 70-74.
 Internet: www.uniqa.hu E-mail: info@uniqa.hu

Árfolyamalakulás



Befektetési stratégia

Az eszközalap befektetési alapokba fektethet. A B-RICH elnevezés négy olyan gazdaságot takar, amelyek jelentős növekedési potenciállal rendelkeznek, nemcsak rövid, hanem hosszú távon is: Brazília, Oroszország, India és Kína. Az eszközalap a befektetett tőkét a stratégiája szerint több befektetési alap között osztja meg. A Biztosító arra törekszik, hogy a régió legjobb kockázat- és hozammutatókkal rendelkező befektetési alapjai kerüljenek az eszközalap portfoliójába. Készpénz, bankbetét maximum 20%-ban megengedett.

Ajánlott befektetési időtáv

A részvénybefektetések miatt csak 8-10 év feletti befektetési időhorizonttól ajánlható.

Kockázatok

Devizakockázat, részvénykockázat.

Befektetési összetétel**

HSBC GIF BRIC Markets	34.98%
Parvest BRIC Equities	48.74%
QUANTIS India Equity	5.27%
QUANTIS China Equity	5.34%
QUANTIS Russia Equity	5.66%

A mögöttes befektetési alapok adatai és historikus hozammutatói***

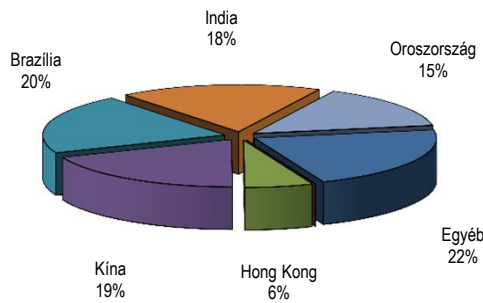
Befektetési eszközök	Befektetési terület	1 hó	1 év	5 év átl.	idei év	előző év
HSBC GIF BRIC Markets	Részvény Fejlődő piacok	0.50%	3.18%	-7.52%	9.65%	-23.22%
Parvest BRIC Equities	Részvény Fejlődő piacok	1.34%	-0.08%	-9.05%	7.43%	-27.64%
QUANTIS India Equity	Részvény India	0.76%	13.99%		21.83%	
QUANTIS China Equity	Részvény Kína	-0.63%	10.72%		12.60%	
QUANTIS Russia Equity	Részvény Oroszország	-0.94%	2.97%		8.27%	-29.84%

Készpénz 0.01%

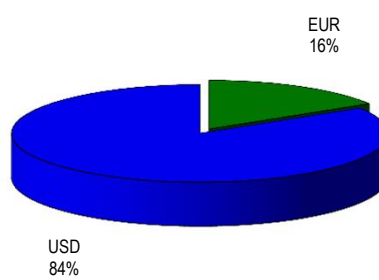
** A mögöttes alapok által felszámított alapkezelői költség 1.70%

*** Forrás: Bloomberg *** Az adatok lekérdezésének időpontja: 2012. 12. 10. 19:28

Befektetések megoszlása****



Befektetések devizamegoszlása



**** Forrás: Bloomberg, alapkezelők, UNIQA

Teljesítménystatisztika

1 havi hozam	-0.66%
3 havi hozam	1.15%
éves hozam	5.33%
hozam indulás óta	-10.38%
havi átlaghozam	-0.15%
éves átlaghozam	-1.79%

	jan	febr	márc	ápr	máj	jún	júl	aug	szept	okt	nov	dec	Össz:*
2008.	-13.9%	5.4%	-13.0%	10.5%	3.3%	-10.9%	-6.6%	-3.7%	-16.2%	-24.4%	1.9%	-6.2%	-56.3%
2009.	5.0%	-1.7%	8.1%	10.7%	15.4%	1.2%	4.5%	1.4%	5.1%	-0.5%	5.1%	5.1%	76.5%
2010.	-2.6%	1.0%	8.0%	0.3%	-1.3%	1.0%	1.0%	0.0%	2.0%	1.8%	2.5%	2.6%	17.1%
2011.	-2.7%	-1.4%	1.8%	-3.7%	-2.5%	-2.6%	1.6%	-14.0%	-8.2%	2.0%	1.4%	1.2%	-25.0%
2012.	10.9%	2.9%	-7.8%	-1.6%	-3.7%	-2.8%	8.1%	-4.2%	2.0%	-0.5%	-0.2%		1.8%

*Az összesített adat nem azonos az éves hozammal, csupán tájékoztató jellegű!

A műbeli teljesítmények nem szükségszerűen jelzik a jövőbeni teljesítmények alakulását. A befektetési egységek értéke és hozama mind lefelé, mind felfelé változhat, amelyért a Biztosító nem vállal garanciát. A befektető akár a befektetett tőke összegét is elveszítheti. Külföldre befektető eszközalap esetében annak értéke a devizaárfolyamok elmozdulása miatt is változhat. A Biztosító mindent elkövetett annak biztosítására, hogy a leírtak alaposak és teljesek, és a vélemények megalapozottak legyenek. A Hírlevél nem befektetési ajánlat és nem is tekinthető az eszközalap vételére vagy eladására vonatkozó ajánlatnak.