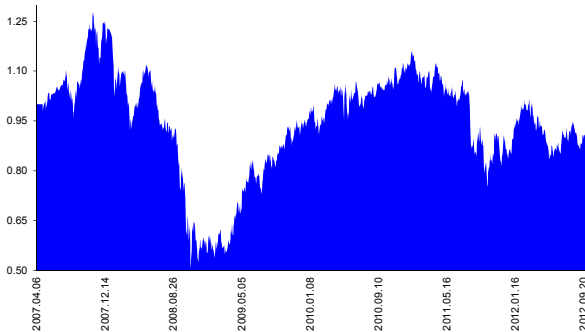




Kockázat\*: ++++++ Elszámolás pénzneme: Euro  
 Várható hosszú távú hozam\*: ++++++ Indulás dátuma: 2007. április  
 \*A kockázat és a hozam hétfokozatú skálán kerül értékelésre, ahol 1 a legalacsonyabb kockázat és hozam, 7 a legmagasabb.  
 Referenciaindex: MSCI EM BRIC EUR

Kezelője: UNIQA Biztosító Zrt.  
 Címe: 1134 Budapest, Róbert Károly krt. 70-74.  
 Internet: www.uniqa.hu E-mail: info@uniqa.hu

**Árfolyamalakulás**



**Befektetési stratégia**

Az eszközalap befektetési alapokba fektethet. A B-RICH elnevezés négy olyan gazdaságot takar, amelyek jelentős növekedési potenciállal rendelkeznek, nemcsak rövid, hanem hosszú távon is: Brazília, Oroszország, India és Kína. Az eszközalap a befektetett tőkét a stratégiája szerint több befektetési alap között osztja meg. A Biztosító arra törekszik, hogy a régió legjobb kockázat- és hozammutatókkal rendelkező befektetési alapjai kerüljenek az eszközalap portfóliójába. Készpénz, bankbetét maximum 20%-ban megengedett.

**Ajánlott befektetési időtáv**

A részvénybefektetések miatt csak 8-10 év feletti befektetési időhorizonttól ajánlható.

**Kockázatok**

Devizakockázat, részvénykockázat.

**Befektetési összetétel\*\***

HSBC GIF BRIC Markets	36.78%
Parvest BRIC Equities	46.16%
QUANTIS India Equity	5.87%
QUANTIS China Equity	5.51%
QUANTIS Russia Equity	5.66%

**A mögöttes befektetési alapok adatai és historikus hozammutató\*\*\***

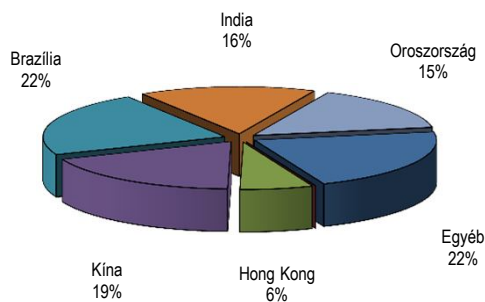
Befektetési eszközök	Befektetési terület	1 hó	1 év	5 év átl.	idei év	előző év
HSBC GIF BRIC Markets	Részvény Fejlődő piacok	5.99%	13.39%	-6.58%	5.23%	-23.22%
Parvest BRIC Equities	Részvény Fejlődő piacok	6.44%	13.55%	-6.84%	7.31%	-27.64%
QUANTIS India Equity	Részvény India	10.66%	9.64%		23.11%	
QUANTIS China Equity	Részvény Kína	2.46%	24.89%		5.28%	
QUANTIS Russia Equity	Részvény Oroszország	4.15%	21.07%		13.32%	-29.84%

Készpénz 0.02%

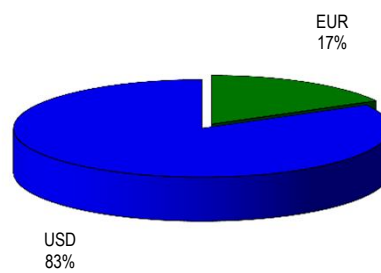
\*\* A mögöttes alapok által felszámított alapkezelői költség 1.70%

\*\*\* Forrás: Bloomberg \*\*\* Az adatok lekérdezésének időpontja: 2012. 10. 5. 9:56

**Befektetések megoszlása\*\*\*\***



**Befektetések devizamegoszlása**



\*\*\*\* Forrás: Bloomberg, alapkezelők, UNIQA

**Teljesítménystatisztika**

1 havi hozam	-1.57%
3 havi hozam	3.41%
éves hozam	11.08%
hozam indulás óta	-10.40%
havi átlaghozam	-0.16%
éves átlaghozam	-1.85%

	jan	febr	márc	ápr	máj	jún	júl	aug	szept	okt	nov	dec	Össz:*
2008.	-13.9%	5.4%	-13.0%	10.5%	3.3%	-10.9%	-6.6%	-3.7%	-16.2%	-24.4%	1.9%	-6.2%	-56.3%
2009.	5.0%	-1.7%	8.1%	10.7%	15.4%	1.2%	4.5%	1.4%	5.1%	-0.5%	5.1%	5.1%	76.5%
2010.	-2.6%	1.0%	8.0%	0.3%	-1.3%	1.0%	1.0%	0.0%	2.0%	1.8%	2.5%	2.6%	17.1%
2011.	-2.7%	-1.4%	1.8%	-3.7%	-2.5%	-2.6%	1.6%	-14.0%	-8.2%	2.0%	1.4%	1.2%	-25.0%
2012.	10.9%	2.9%	-7.8%	-1.6%	-3.7%	-2.8%	8.1%	-4.2%	2.0%				2.5%

\*Az összesített adat nem azonos az éves hozammal, csupán tájékoztató jellegű!

A múltbéli teljesítmények nem szükségszerűen jelzik a jövőbeni teljesítmények alakulását. A befektetési egységek értéke és hozama mind lefelé, mind felfelé változhat, amelyet a Biztosító nem vállal garanciát. A befektető akár a befektetett tőke összegét is elveszítheti. Külföldre befektető eszközalap esetében annak értéke a devizaárfolyamok elmozdulása miatt is változhat. A Biztosító mindent elkövetett annak biztosítására, hogy a leirattak alapok és teljesek, és a vélemények megalapozottak legyenek. A Hírlevél nem befektetési ajánlat és nem is tekinthető az eszközalap vételére vagy eladására vonatkozó ajánlatnak.