

# EURO B-RICH részvény eszközalap

Regionális részvény eszközalapok



2007.09.30

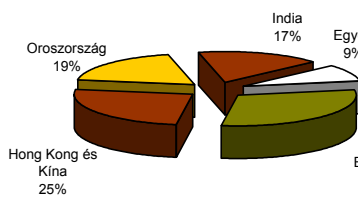
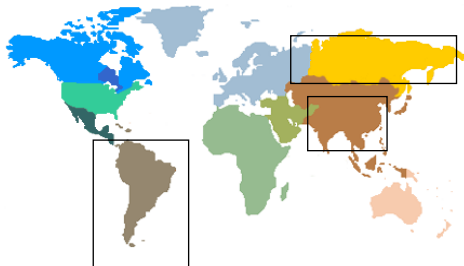
<b>Kockázat*:</b>	+++++
<b>Várható hosszú távú hozam*:</b>	+++++
<b>Elszámolás pénzneme:</b>	Euro
<b>Indulás dátuma:</b>	2007. április

\*A kockázat és a hozam hétfokozatú skálán kerül értékelésre, ahol 1 a legalacsonyabb kockázat és hozam, 7 a legmagasabb.

<b>Eszközalap kezelője:</b>	UNIQA Vagyonkezelő Zrt.
<b>Címe:</b>	1134 Budapest, Róbert Károly krt. 76-78.
<b>Internet:</b>	<a href="http://www.uniqavk.hu">www.uniqavk.hu</a>
<b>E-mail:</b>	<a href="mailto:vagyonkezelelo@uniqavk.hu">vagyonkezelelo@uniqavk.hu</a>
<b>Életbiztosítási forrádrót:</b>	(06-1) 238-6422

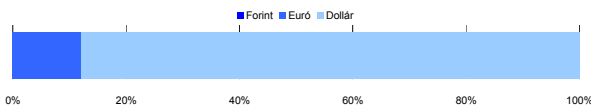
## Földrajzi megoszlás\*\*\*\*\*

\*\*\*\*\*Közeltő adatok. Forrás: Morningstar.



## Devizakitérttség\*\*\*

\*\*\*Az eszközalap teljes vagyonának százalékában.



## Befektetések megoszlása\*\*\*\*

	Morningstar minősítés	Befektetési régió/szektor	Százalékos megoszlás
Credit Suisse TR BRIC	-	Fejlődő gazdaságok	1,05%
HSBC BRIC Freestyle	-	Fejlődő gazdaságok	26,72%
HSBC BRIC Markets Equity	-	Fejlődő gazdaságok	19,98%
PARVEST BRIC	-	Fejlődő gazdaságok	40,85%
<b>Készpénz</b>			<b>11,40%</b>

\*\*\*\* A mögöttes alapok által, valamint kezelésükért felszámított vagyonkezelői költség

1,86%

## Teljesítménystatisztika

1 havi hozam	11,98%
3 havi hozam	9,82%
éves hozam	
hozam indulás óta	14,32%
havi átlag hozam	2,45%
éves átlag hozam	29,13%

	jan	febr	márc	ápr	máj	jún	júl	aug	szept	okt	nov	dec	Össz.*
2007.				0,0%	1,1%	1,9%	-0,1%	-2,4%	10,7%				11,3%

\*Az összesített adat nem azonos az éves hozammal, csupán tájékoztató jellegű!

A múltbéli teljesítmények nem szükségszerűen jelzik a jövőbeni teljesítmények alakulását. A befektetési jegyek értéke és hozama mind lefelé, mind felfelé változhat, amelyért a Vagyonkezelő nem vállal garanciát. A befektető akár a befektetett tőke összegét is elveszítheti. Különböző befektető alap esetében annak értéke a valutaárfolyamok elmozdulásai miatt is változhat. A Vagyonkezelő mindent elkövet annak biztosítására, hogy a leírtak alaposak és teljesek, és a vélemények megalapozottak legyenek. A Hírlevél nem befektetési ajánlat és nem is tekinthető az eszközalap vételére vagy eladására vonatkozó ajánlatnak.

## Ajánlott minimális befektetési időtáv

A részvénybefektetések miatt csak 8-10 év feletti befektetési időhorizonttól ajánlható.

## Befektetési stratégia

Az eszközalap befektetési alapokba fektethet. A B-RICH elnevezés négy olyan gazdaságot takar, amelyek jelentős növekedési potenciállal rendelkeznek, nemcsak rövid, hanem hosszú távon is: Brazília, Oroszország, India és Kína. Az eszközalap a befektetett tőkét a stratégiája szerint több befektetési alap között osztja meg. A Vagyonkezelő arra törekszik, hogy a régió legjobb kockázat- és hozammutatókkal rendelkező befektetési alapjai kerüljenek az eszközalap portfóliójába. Készpénz, bankbetét maximum 20%-ban megengedett.

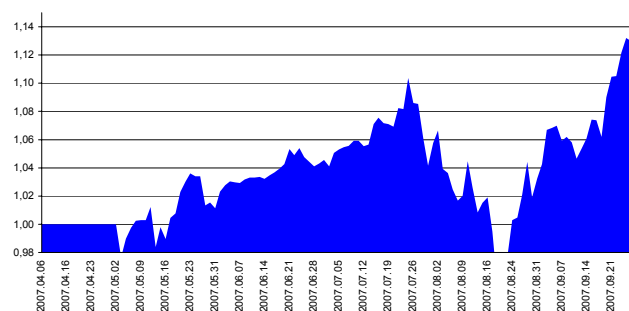
## Általános kockázatok

Devizakockázat, részvénykockázat.

## Kinek ajánljuk?

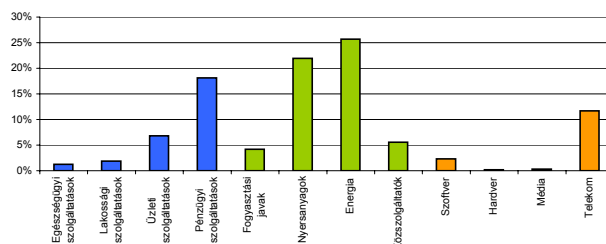
Azon magas hozamot megcélzó befektetők figyelmébe ajánlott, akik a legnagyobb fejlődő gazdaságok növekedéséből kívánnak profitálni.

## Árfolyamalakulás



## Részvénybefektetések szektormegoszlása\*\*\*\*\*

\*\*\*\*\*Közeltő adatok. Forrás: Morningstar.



## Vagyonkezelői kommentár

A fejlett piaci tőzsdék megnyugvása a fejlődő piacokon is emelkedést hozott, az indexek többszörösen behozták az előző hónap során elszenvedett veszteségeket. A hong-kongi tőzszeindex ismét jelentősen emelkedett az elmúlt hónapban, és szeptember nem először volt nagyobb a hong-kongi jegyzésű részvények árfolyamának emelkedése, mint az ún. beföldi piacokon, mindenekelőtt Sanghajban kereskedett részvényeké. Ezt a folyamatot mindenekelőtt az gerjeszti, hogy a kínai kormány immár a közvetlen hong-kongi befektetéseket is engedélyezik a lakosság számára. A jövőre nézve az infláció növekedése tartogathat némi kockázatot a fejlődő piacokon. A brazil központi bank az ez évi és a jövő évre vonatkozó inflációs előrejelzését is megemelte. A belső fogyasztás szárnyalását egyrészt az alacsony kamatok miatt megnövekedett hitelfelvétel táplálja. A fogyasztás erősödése az elmúlt három év legmagasabb növekedési ütemét hozta a brazil gazdaság számára, de az inflációs nyomást is erősítette. A latin-amerikai és a kelet-európai régió indexeinek emelkedését a kőolaj árának jelentős megugrása is támogatta – tíz százalék feletti mértékben nőtt a kőolaj ára szeptemberben, ami a nagy tartalékokkal rendelkező piacok számára volt kedvező.